





## EMERGENZA COVID 2021/22 PIANO INGRESSI E USCITE

### INGRESSO

#### SCUOLA PRIMARIA PLESSO V.VENETO

turni	ORARIO INGRESSO	Inizio orario lezione	INGRESSO1 LATO PARCHEGGIO	INGRESSO 2 LATO VIGILI	INGRESSO 3 CORTILE INTERNO LATO CPIA	INGRESSO 4 CORTILE INTERNO SCALA ANTINCENDIO	INGRESSO BUS
1	7.55	8.00		3 <sup>^</sup> B	2 <sup>^</sup> A	3 <sup>^</sup> C	VARI ORARI
2	8.00	8.05	1 <sup>^</sup> A	1 <sup>^</sup> C	2 <sup>^</sup> B	3 <sup>^</sup> D	
3	8.05	8.10	1 <sup>^</sup> B	1 <sup>^</sup> D	2 <sup>^</sup> C	3 <sup>^</sup> A	

Legenda:

-  INGRESSO1 LATO PARCHEGGIO (1<sup>^</sup>A-1<sup>^</sup>B)
-  INGRESSO 2 LATO VIGILI (3<sup>^</sup>B-1<sup>^</sup>C-1<sup>^</sup>D)
-  INGRESSO 3 CORTILE INTERNO LATO CPIA (2<sup>^</sup>A-2<sup>^</sup>B- 2<sup>^</sup>C)
-  INGRESSO 4 CORTILE INTERNO SCALA ANTINCENDIO ( 3<sup>^</sup>C-3<sup>^</sup>D-3<sup>^</sup>A)

## USCITA

### SCUOLA PRIMARIA PLESSO V.VENETO

turni	ORARIO USCITA ANTIMERIDIANO	ORARIO USCITA POMERIDIANO	INGRESSO1 LATO PARCHEGGIO	INGRESSO 2 LATO VIGILI	INGRESSO 3 CORTILE INTERNO LATO CPIA	INGRESSO 4 CORTILE INTERNO SCALA ANTINCENDIO	INGRESSO BUS
1	13.00	16.00		3^B	2^A	3^C	VARI ORARI
2	13.05	16.05	1^A	1^C	2^B	3^D	
3	13.10	16.10	1^B	1^D	2^C	3^A	

- SI RACCOMANDA L'ESTREMA PUNTUALITA' NEGLI ORARI PRESTABILITI IN ENTRATA ED IN USCITA
- GLI ORARI SUDETTI INDICANO IL MOMENTO IN CUI GLI INSEGNANTI SARANNO FISICAMENTE AI PORTONI PREDISPOSTI DALLA TABELLA